



LA CULTURA DEL DONO

16 aprile
ore 10:00



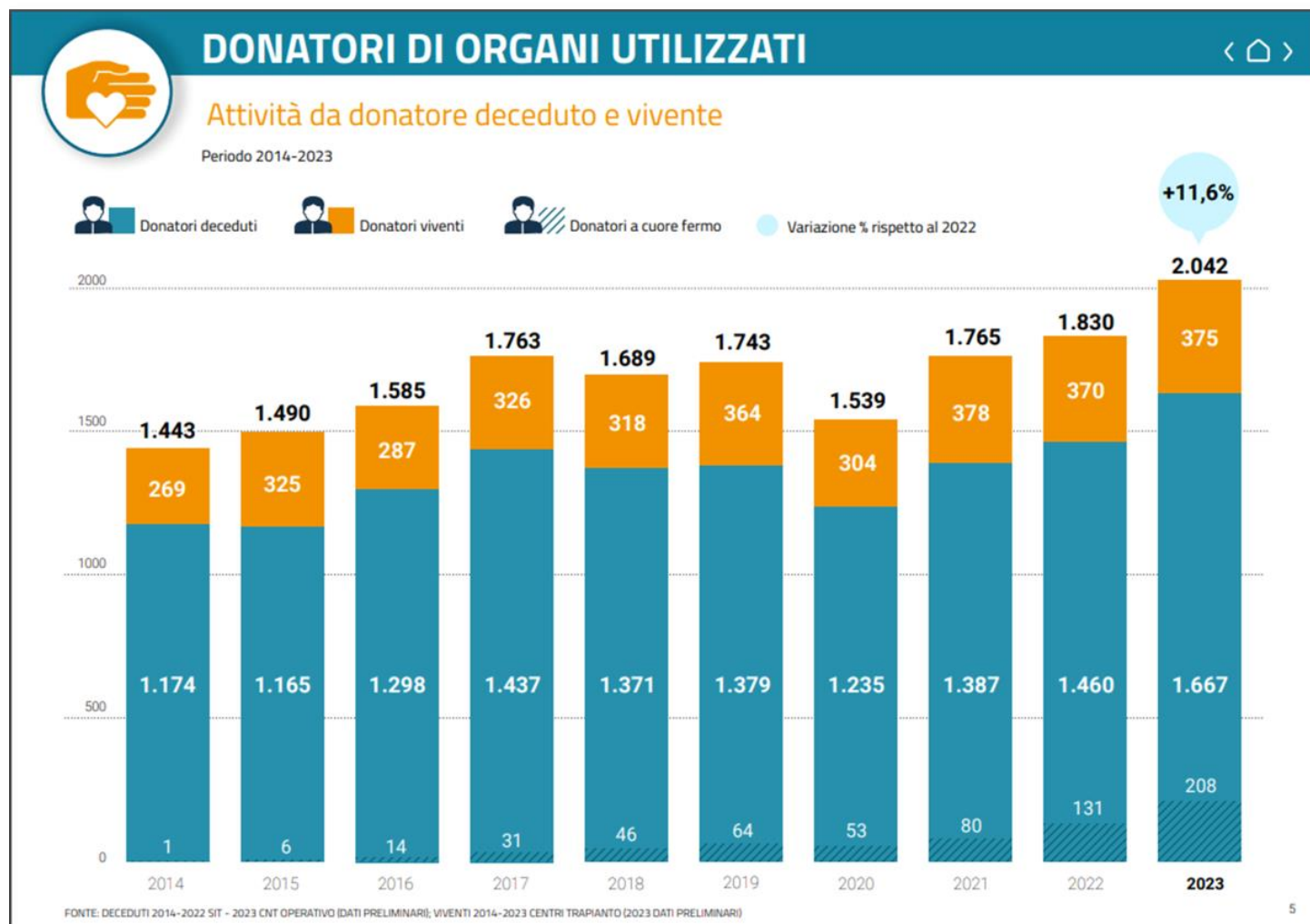
Regione
Lombardia

LA CULTURA DEL DONO

Donazione e trapianti in Lombardia

Coordinamento Regionale Trapianti
DG Welfare – Polo Ospedaliero

LA CULTURA DEL DONO



LA CULTURA DEL DONO



ATTIVITÀ DI TRAPIANTO DI ORGANI



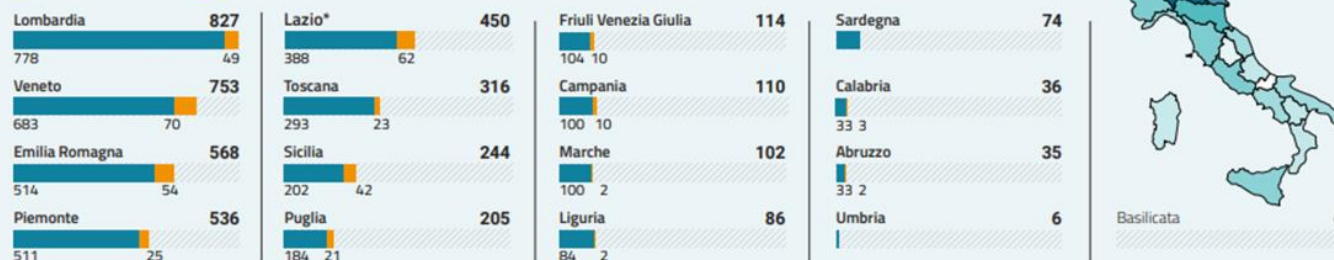
Trapianti da donatore deceduto e donatore vivente

Periodo 2014-2023



ATTIVITÀ PER REGIONE - Anno 2023

Donatore deceduto Donatore vivente



*trapianti in convenzione con Lazio: Abruzzo (14), Basilicata (6) e Calabria (6)

Fonte: DECEDUTI 2014-2022 SIT - 2023 CNT OPERATIVO (DATI PRELIMINARI); VIVENTI 2014-2023 CENTRI TRAPIANTO (2023 DATI PRELIMINARI)

LA CULTURA DEL DONO

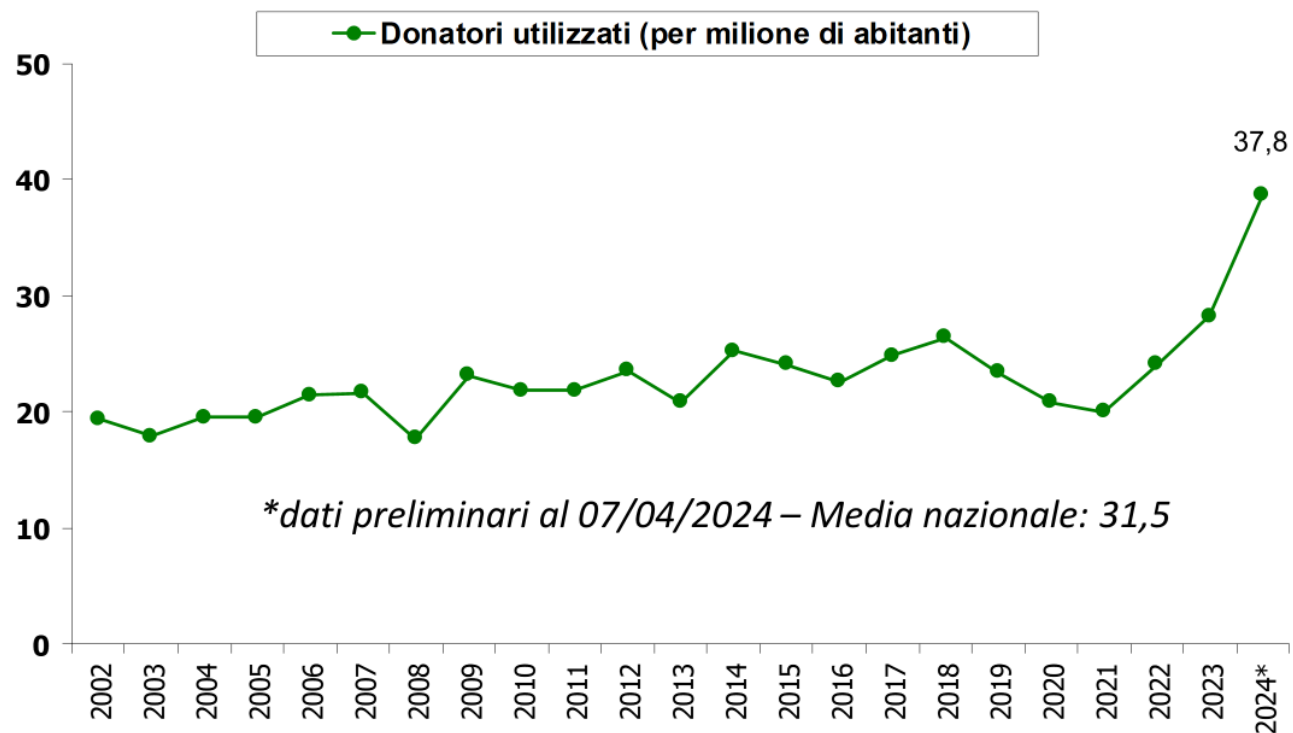


SISTEMA REGIONALE TRAPIANTI (DGR 6150/2022; Regole Sistema Socio-Sanitario 2024)

COORDINAMENTO REGIONALE TRAPIANTI (CoRe-c/o DG Welfare-Polo Ospedaliero)			
S.C. Trapianti Lombardia – NITp (c/o Fond. IRCCS Ca' Granda Ospedale Maggiore Policlinico)		Coordinamento Regionale Procurement Operativo (CRPo) Consolle Regionale Trasporto Organi (c/o AREU)	
8 Strutture autorizzate Trapianti Organi	9 Coordinamenti Ospedalieri Procurement (COP) II livello (su base ATS)	Banche Tessuti ----- Banche Organi	
Rete regionale insufficienze d'organo	21 COP I LIVELLO (100 Presidi Ospedalieri)	Privato accreditato	Strutture Innesti Tessuti

LA CULTURA DEL DONO

Sistema Regionale Trapianti



LA CULTURA DEL DONO

CRT Lombardia – Programma Regionale Donazione Organi e Tessuti



Attività di trapianto di organi 2023
Confronto 2022-2023* (+12%)

2023
(860)



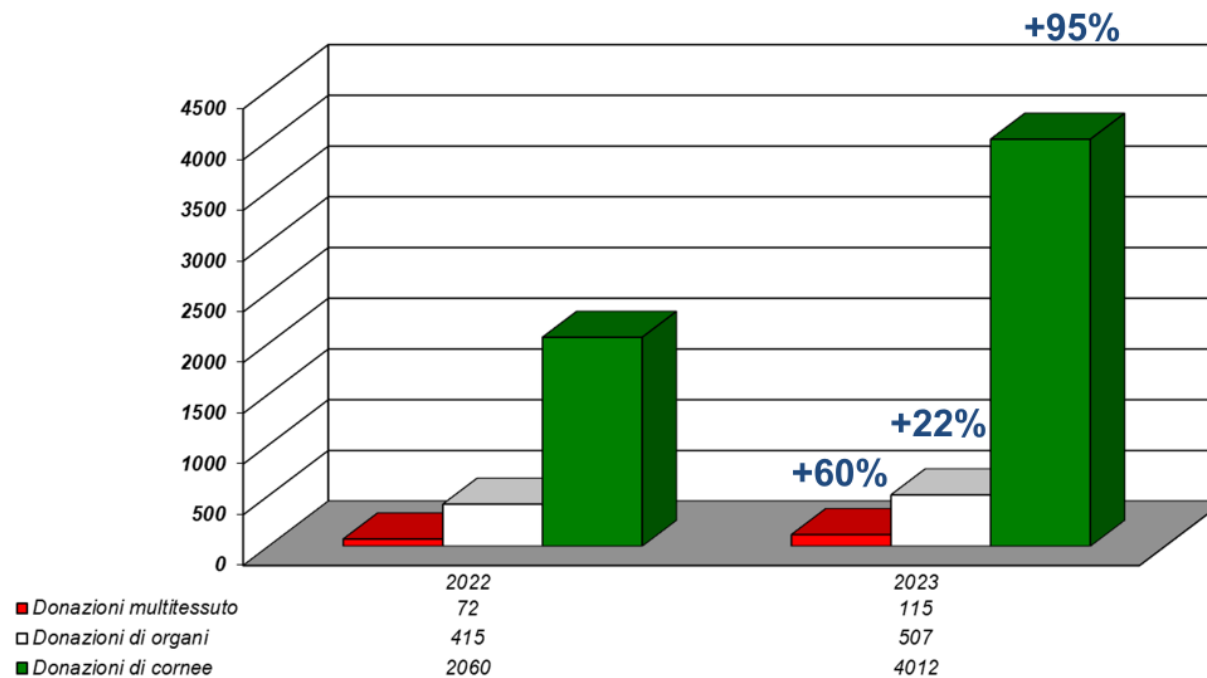
2022
(767)

LA CULTURA DEL DONO

CRT Lombardia – Programma Regionale Donazione Organi e Tessuti



Trend donazione organi e tessuti 2022-2023



LA CULTURA DEL DONO



LA CULTURA DEL DONO

Donazione di organi e tessuti: quasi 19 milioni di cittadini hanno registrato la propria volontà (90% presso i Comuni)

DICHIARAZIONI DI VOLONTA' RILASCIATE IN ITALIA AL 11/04/2024 🔍 Approfondimento

Regione ▼	Dichiarazioni registrate presso le ASL (*)					Dichiarazioni registrate presso i Comuni (**)					Numero iscrizioni A.I.D.O. (***)	Totale dichiarazioni
	Consensi		Opposizioni		Totale	Consensi		Opposizioni		Totale		
	Num	%	Num	%		Num	%	Num	%			
PIEMONTE	4.748	78,5	1.304	21,5	6.052	928.747	68,1	434.413	31,9	1.363.160	101.116	1.470.328
VALLE D'AOSTA	503	84,8	90	15,2	593	34.690	78,4	9.574	21,6	44.264	6.159	51.016
LOMBARDIA	18.165	81,3	4.172	18,7	22.337	2.269.583	70,9	933.688	29,1	3.203.271	436.322	3.661.930
P.A DI BOLZANO	1.765	56,3	1.372	43,7	3.137	115.935	68,9	52.345	31,1	168.280	12.277	183.694
P.A DI TRENTO	726	71,7	287	28,3	1.013	155.130	80,4	37.832	19,6	192.962	20.125	214.100
VENETO	20.333	85,6	3.428	14,4	23.761	1.028.230	74,5	351.966	25,5	1.380.196	230.953	1.634.910
FRIULI V. G.	2.342	74,8	788	25,2	3.130	283.715	71,7	111.833	28,3	395.548	14.310	412.988
LIGURIA	718	61,1	457	38,9	1.175	369.612	72,8	137.911	27,2	507.523	36.109	544.807
EMILIA ROMAGNA	6.259	77,0	1.865	23,0	8.124	1.061.123	72,3	407.328	27,7	1.468.451	180.052	1.656.627
TOSCANA	6.881	85,1	1.206	14,9	8.087	843.000	74,5	287.844	25,5	1.130.844	94.361	1.233.292
UMBRIA	4.552	88,8	573	11,2	5.125	184.406	71,7	72.710	28,3	257.116	12.138	274.379
MARCHE	2.344	86,0	380	14,0	2.724	279.844	70,1	119.293	29,9	399.137	36.348	438.209
LAZIO	6.947	89,9	779	10,1	7.726	1.104.939	66,9	547.207	33,1	1.652.146	63.440	1.723.312
ABRUZZO	1.401	93,8	92	6,2	1.493	213.928	66,2	109.384	33,8	323.312	19.814	344.619
MOLISE	812	93,2	59	6,8	871	32.473	64,4	17.971	35,6	50.444	5.560	56.875
CAMPANIA	28.023	97,3	788	2,7	28.811	892.765	58,9	622.188	41,1	1.514.953	25.706	1.569.470
PUGLIA	17.094	82,3	3.685	17,7	20.779	681.256	62,5	408.612	37,5	1.089.868	70.408	1.181.055
BASILICATA	2.193	96,4	81	3,6	2.274	71.091	61,6	44.355	38,4	115.446	4.786	122.506
CALABRIA	12.553	96,9	408	3,1	12.961	224.246	59,4	153.309	40,6	377.555	19.733	410.249
SICILIA	31.481	92,9	2.423	7,1	33.904	718.949	58,0	519.863	42,0	1.238.812	58.107	1.330.823
SARDEGNA	1.202	93,3	86	6,7	1.288	338.718	76,6	103.534	23,4	442.252	26.059	469.599
Totale	171.042	87,5	24.323	12,5	195.365	11.832.380	68,3	5.483.160	31,7	17.315.540	1.473.883	18.984.788

LA CULTURA DEL DONO



Comune di Bergamo
10° posto

GRANDI CITTÀ


Comuni con oltre 100mila abitanti



I PRIMI 10

PROV	INDICE DONO	SÌ	NO	Astenuti
1° TN TRENTO	71,07	78,1%	21,9%	32,0%
2° VR Verona	69,56	81,7%	18,3%	43,4%
3° SS Sassari	69,11	79,7%	20,3%	40,8%
4° LI Livorno	68,81	77,9%	22,1%	38,0%
5° CA Cagliari	68,76	77,5%	22,5%	37,3%
6° FE Ferrara	68,73	75,8%	24,2%	33,8%
7° PD Padova	68,36	78,2%	21,8%	39,7%
8° FI Firenze	66,79	75,6%	24,4%	39,0%
9° PG Perugia	66,42	78,2%	21,8%	45,3%
10° BG Bergamo	66,03	69,1%	30,9%	27,4%

INDICE DEL DONO 2024

LA CULTURA DEL DONO



**Comune di
Rovescala (PV)
2° posto**

PICCOLI COMUNI



Comuni con meno di 5mila abitanti



I PRIMI 10

	PROV	INDICE DONO	SÌ	NO	Astenuti	
1*	PA	GERACI SICULO	95,83	100,0%	-	10,4%
2*	PV	Rovescala	89,60	94,6%	3,4%	19,4%
3*	TN	Cinto Tesino	89,16	91,5%	4,5%	10,6%
4*	TN	Castello-Molina di Fiemme	89,00	98,5%	1,5%	24,6%
5*	TO	Pragelato	87,57	91,1%	4,9%	13,8%
6*	BL	Chies d'Alpago	86,94	89,4%	10,6%	12,1%
7*	BZ	Badia/Abtei	86,79	99,1%	0,9%	31,4%
8*	NU	Cardedu	86,78	88,9%	11,1%	11,5%
9*	TN	Castel Condino	86,72	91,7%	6,3%	17,2%
10*	NU	Atzara	86,26	97,7%	2,3%	30,2%

INDICE DEL DONO 2024

LA CULTURA DEL DONO



Quanti ospedali sono attivi
nella dorgani di organi in
Lombardia?

42



LA CULTURA DEL DONO



Quanti assistiti sono in attesa di un trapianto d'organo in Lombardia?

1700

di cui solo il 50% riceverà un trapianto entro il 2024



LA CULTURA DEL DONO



Qual è la percentuale di opposizione
alla donazione di organi negli ospedali
lombardi ?

15%

La percentuale sale al 30% nei Comuni:
utile una Campagna di Informazione!



LA CULTURA DEL DONO



Quanti ospedali sono attivi nelle donazioni di cornee in Lombardia?

Quasi 100
(compresi gli hospice e le strutture private)

Per la donazione delle cornee ci sono dei limiti età: da 5 a 85 anni



LA CULTURA DEL DONO



Dove si fanno i trapianti di
organi in Lombardia?

In 8 ospedali



LA CULTURA DEL DONO

CRT Lombardia – Attività complessiva trapianti di organi – 2023									Regione Lombardia			
Struttura Sanitaria	Trapianti da donatore cadavere*							Totale trapianti da cadavere	Trapianti da donatore vivente**			Totale Lombardia 2023
	Rene	Fegato	Polmone	Cuore	Isole pancreatiche	Pancreas	Intestino		Rene da vivente	Fegato da vivente	Polmone da vivente	
03091300 - OSPEDALE CA' GRANDA-NIGUARDA - MILANO***	125	111		21	4	8		269	11	1	1	282
03090500 - OSPEDALE PAPA GIOVANNI XXIII - BG	44	100	12	19		1	1	177	0	4		181
03092500 - FONDAZ.IRCCS CA' GRANDA - OSPEDALE MAGGIORE POLICLINICO	60	59	33					152	12			164
03090600 - PRES.OSPEDAL.SPEDALI CIVILI BRESCIA	72							72	8			80
03092400 - POLICLINICO S. MATTEO - PAVIA	25		10	14				49	9			58
03092200 - FOND.IRCCS "ISTIT.NAZ.LE TUMORI" MILANO		42						42				42
03090101 - OSPEDALE DI CIRCOLO E FONDAZIONE MACCHI	37							37	6			43
03093500 - IRCCS S. RAFFAELE - MILANO					10			10				10
2023	363	312	55	54	14	9	1	808	46	5	1	860
2022	327	281	39	50	12	10	1	720	41	6		767
2021	317	259	32	53	10	8	0	679	42	5		726